




# Unpacking & installing your homemat



In order to provide the best possible value on delivery and make our products easier to handle, we roll our PVC/vinyl homemats before sending them out to you.

As a result, some care and attention is required to return them to their flat working state.


**When you unpack your homemat, please follow the procedure below to get the best results and speed up the time it takes to get your mat totally flat and ready for use.**



1

Remove your mat from its packaging carton.

Before unrolling your mat leave it to warm through to room temperature.



72°F / 22°C  
ROOM TEMPERATURE +



2

Once your mat is up to normal room temperature, unroll it on to a totally flat and even surface.

It may require two people for initial unrolling.

Do not attempt to unroll your mat on your own if you feel unsure about the procedure.



3

Now flip your mat over and reverse roll it back up ( in the opposite direction to its original form ).





4

Unroll your mat once again and place it back down with the embossed side facing upwards and the totally smooth side facing down.



5

Place flat weighted items, such as books, on to the mat corners and on the central areas.



72°F / 22°C  
ROOM TEMPERATURE +



6

Your homemat will gradually revert to its flat state, but this could take up to 72 hours depending on the room temperature.

The warmer the room, the quicker it will flatten and be ready for use.



FLOORTEX<sup>®</sup>  
solutions

**Thank you for choosing a homemat!**




# Hinweise zum Auspacken und Auslegen der "homemat" Matte



Um die Matte möglichst kosteneffizient zu verschicken und die Handhabung unserer Produkte zu erleichtern, rollen wir unsere PVC/vinyl homemats vor dem Versand an Sie.


Es ist ein wenig Sorgfalt erforderlich, um die Matten aus dem gerollten Zustand wieder in die ursprüngliche flache Form zu bringen und sie somit schnell und effizient einzusetzen.

**Bitte beachten Sie daher die folgenden Hinweise:**



Packen Sie Ihre Matte aus.

Lagern Sie Ihre Matte vor dem Auseinanderrollen in einer warmen Umgebung:




72°F / 22°C  
ZIMMERTEMPERATUR




Sobald die Matte die normale Raumtemperatur angenommen hat, rollen Sie sie vorsichtig auseinander und legen Sie sie auf einer ebenen Fläche aus. Für das erste Ausrollen sind möglicherweise zwei Personen erforderlich. Sollten Sie sich unsicher fühlen, versuchen Sie es nicht allein.




Drehen Sie danach die Matte um und rollen Sie sie wieder ein, aber dieses Mal in der entgegengesetzten Richtung des gelieferten Zustands.



Rollen Sie die Matte ein letztes Mal auseinander und legen Sie sie mit der leicht angerauten Seite nach oben, auf einer ebenen Fläche aus, die glatt-glänzende Seite nach unten auf den Boden.



Beschweren Sie das so liegende Produkt mit Gewichten, z.B. mit Büchern, auf den Ecken und auf der mittleren Fläche verteilt.



72°F / 22°C  
ZIMMERTEMPERATUR



Je nach Umgebungstemperatur kann es bis zu 72 Stunden dauern, bis die Matte ihre flache Ausgangsform wieder angenommen hat.

Je wärmer die Umgebung ist, desto schneller wird die Matte wieder in ihre flache Form zurückfinden und einsatzbereit sein.



FLOORTEX<sup>®</sup>  
SOLUTIONS

Danke, dass Sie sich für unsere homemat entschieden haben.